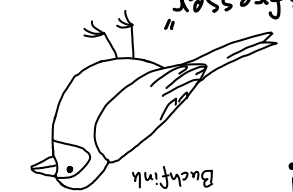





← Körnerfresser  
↳ haben einen kräftigen Schnabel um harte Körner zu knacken  
→ Finken, Sperlings, Ammern  
← Sonnenblumenkerne, Hanf und andere Körner aus Futtermischungen



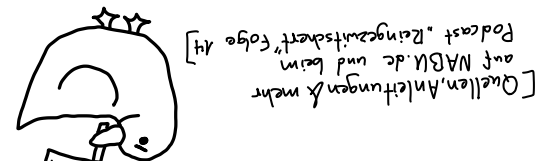
← Weichfutterfresser  
↳ ernähren sich von tierischer Kost, feinen Sämereien, Früchten  
→ Rotkehlchen, Heckenbraunelle, Zaunkönig, Amsel, Star  
← Haferflocken, Mohn, Kleie, Rosinen, Obst (in Bodennähe)  
← Sonnenblumenkerne, Hanf, Mohn



← Allesfresser  
↳ flexible Arten unter den Weichfutterfressern, fressen im Winter auch Körner  
→ Meisen, Spechte, Kleiber




← auch Fett-Körner Mischungen (Fett ersetzt dabei die tierische Kost und schützt die Körner vor Nässe)  
← Meisen, Spechte, Kleiber



← NO-Gos:  
X Brot, Essensreste, salziges  
X Samen invasiver Pflanzen  
X Meisenknödel im Plastiknetz (Verletzungsgefahr)  
↳ in Futterhäuschen sammeln sich schnell Kot und Nässe, diese also regelmäßig reinigen und nur wenig Futter auf einmal anbieten  
↳ Futterspender sind hygienischer, sollten aber auch vor Nässe geschützt sein

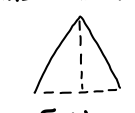
# WAS TUN?!

- Garten vogelfreundlich gestalten
- besonders geholfen ist Vögeln mit natürlichen Futterquellen & Lebensraum
- z.B. fruchttragende Gehölze pflanzen:
  - ↳ Birnenbaum
  - ↳ Kornelkirsche
  - ↳ Vogelbeere
  - ↳ schwarzer Holunder
- Laub liegen lassen, dort finden die Vögel im Winter Insekten
- Rosenhecken (heimische Arten) sind bei Vögeln beliebt, die Stacheln bieten Schutz und Hagebutten sind ein beliebter Snack



# WER IST WAS?

- Futterspender bauen!
- Material: leere Plastikflasche, Schere/Cutter, 2 Holzstäbchen/Essstäbchen, Schnur, Futtermischung
- 1. an zwei gegenüberliegenden Stellen ein umgedrehtes Teinschneiden
- 2. die entstehenden Dreiecke nach innen drücken (so bleibt das Futter im Spender)
- 3. einige Zentimeter unter den Einschnitten Löcher bohren & die Stäbe durchstecken, auch in den Boden ein kleines Loch bohren (damit Wasser abfließen kann)
- 4. Schnur am Flaschenhals befestigen
- ! Plastikstücke & scharfe Kanten entfernen!
- 5. befüllen & aufhängen



# ... und WIE?


- Was ist ein FÖJ?  
Ein Freiwilliges ökologisches Jahr ermöglicht es jungen Menschen (16-26 j.) sich ein Jahr lang für die Umwelt zu engagieren. Jede Einsatzstelle ist einzigartig, von Waldkindergärten über Bauernhöfe und Museen bis zu Naturschutzvereinen ist für jeden etwas dabei!
- mehr unter: [oeko-freiwillig.de](http://oeko-freiwillig.de)  
[foej.net](http://foej.net)
- Die Pusteblume  
Die Pusteblume ist eine Zeitschrift von FÖJlern für FÖJler und Alle die Natur, Engagement und Kreativität interessiert
- Ganze Ausgaben unter: <https://foej.net/foej-sprecherinnen/zeitung/>
- Folgt uns auf Instagram: @pusteblume.foej



# FÜTTERN?

## Pusteblümchen

das FÖJ-Zine  
THEMA: VÖGEL



Vögel füttern?!  
(und wie?)

- Ja, aber: Vogel fütterung in Garten und Balkon trägt kaum zum Schutz gefährdeter Arten bei
- Es bietet aber ein spannendes Naturerlebnis und steigert das Interesse an Vögeln und ihrem Schutz
- Vögel sind wilde Tiere und können sich eigentlich selbst versorgen, allerdings geht immer mehr Lebensraum durch den Menschen verloren, ein wenig Hilfe kann also gut sein
- Auch Vogelfütterer muss angebaut werden, am besten kauft man also lokal und mit Bio-Qualität
- produziertes Futter

Podcast „Reinigungszeit“ Folge 14  
auf NABU.de und beim Quellen, Anleitungen & mehr